

MEMORIAL TÉCNICO DESCRITIVO

Modelo: PAINEL DE MONTAGEM TEAT 153/154/156

GABARITO

1. Descrição

Os painéis de montagem são estruturas utilizadas no processo de fabricação para a montagem dos chicotes elétricos dos veículos.

Especificação Técnica	
Especificação:	Painel de montagem tipo mesa de gabarito para chicotes elétricos das portas – exclusivo para o Modelo TEAT 153/154/156, projeto TEAT 153/154/156, 1000x2103 mm, altura de trabalho 1200 mm, peso 28 kg. Composto por base em MDF, lona e elementos de fixação.
Modelo	Painel Montagem TEAT 153/154/156
Tipo	Mesa de Garabito para montagem de chicotes elétricos das portas dos projetos TEAT 153/154/156
Altura de trabalho	1.200
Peso	28 kg
Medidas (mm)	1000x2103
Ano de fabricação	2014
NCM	8479.89.99

2. Destinação / Aplicação do equipamento

Os painéis em questão foram fabricados de acordo com projeto e necessidades da produção de chicotes elétricos, sendo um painel exclusivo para o importador, não existindo um site com catálogo técnico, pois foi fabricado unicamente para o processo de montagem de chicotes automotivos Yazaki.

3. Funcionamento

O painel possui a função de gabarito para realização da montagem de chicotes elétricos. Os painéis são utilizados para garantir o comprimento correto de cada ramal.

4. Informações Complementares:

Esses painéis serão incorporados ao ativo fixo do importador e utilizados na linha de produção.

5 Composição:

5.1 - Chapa em MDF, onde todos elementos são fixados;

5.2 - Lona de impressão, os desenhos garantem o dimensionamento correto de todos os elementos, auxilia com ajudas visuais todos os processos para a execução do chicote automotivo;

5.3 - Elementos metálicos, são fixados para garantir o dimensionamento correto do chicote automotivo;


5.4 - Elementos mistos, composto por metais e plástico poliacetal, são fixados para garantir o dimensionamento correto do chicote automotivo;

5.5 - Parafusos e fixadores, pra garantir que todos os elementos fixos mantenham o mesmo dimensional.


5 Fotos:



1 - Chapa em MDF




2 - Lona de impressão



3 - Elementos metálicos



4 - Elementos mistos



5 - Parafusos e fixadores



6 - Painel finalizado

6 Representação gráfica do painel montagem TEAT 153/154/156:

